

ÉRETTSÉGI – 2016.



**MÁJUS –
JÚNIUS**

VIZSGAIDŐSZAKA


KECSKEMÉTI BOLYAI JÁNOS GIMNÁZIUM

- ✓ Gyors elemzés
- ✓ 10 tantárgy összehasonlító elemzése:
- ✓ matematika, magyar nyelv és irodalom, történelem, angol nyelv, német nyelv, biológia, kémia, fizika, informatika, földrajz
- ✓ Iskolai eredmények részletesebb elemzése



A vizsgaszervezés néhány számadata

Vizsgatárgyak
(az idegen nyelvűekkel)



Középszint: 181 182 154 157

Emelt szint: 65 73 73 77 79

Vizsgák
idegen



Középszinten 19, emelt szinten
11 vizsgatárgyból jelentkeztek
idegen nyelven is

pl.: középszinten matematika
10, történelem 10, földrajz 7,
informatika 5, testnevelés 5,
fizika 6, biológia 3 idegen

A vizsgaszervezés néhány számadata

Az írásbeli feladatsorok száma

ÉRETTSÉGI VIZSGA • 2005. november 4.	Amennyi gépelt
	1. feladat
	2. feladat
	3. feladat
	4. feladat
	5. feladat
	6. feladat
	7. feladat
	8. feladat
	9. feladat
10. feladat	

JAPÁN NYELV
EMELT SZINTŰ
ÍRÁSBELI VIZSGA
2005. november 4., 14:00
I. Olvasott szöveg értése

Időtartam: 70 perc

Pozíciók száma
Értékelési
Próbák száma

OKTATÁSI MINISZTERIUM

1999. évi LXXII. törvény a köznevelésről
1999. évi LXXII. törvény a köznevelésről
1999. évi LXXII. törvény a köznevelésről


231 298 214 271 209 írásbeli feladatsor
40 42 38 42 40 hanganyag
– a honlapon

A tételkészítő bizottságok száma

81 80 73 70 73

A vizsgabizottságok száma

3616 3524 3416 3325 3242



Tények, számok a vizsgákról

2016 május-júniusában érettségi vizsgát tett

136.250 131.696 116.939 114.360 110.625 fő

Az összes értékelt tantárgyi vizsga:

521.032 501.803 481.668 459.183 439.365

- közép szintű tantárgyi vizsga: 423.307 402.393 377.736 373.289 359.372

- emelt szintű tantárgyi vizsga: 36.867 38.717 41.124 42.367 42.936

- korábbi vizsgaeredmények beszámítása: 60.858 60.693 62.808 43.527 37.057

Érettségi bizonyítványt kapott

82.172 76.303 76.111 71.419 69.257 fő

Tanúsítványt kapott

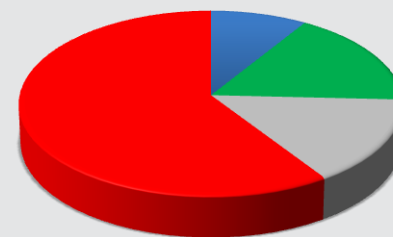
16.887 15.450 17.119 17.630 17.752 fő – 18.801 17.140 19.029 19.983 20.135 vizsgáról



„Nem rendes vizsgafajták” megoszlása

Vizsgaszámok mentességek nélkül:

	2012	2013	2014	2015	2016
Kiegészítő	3924	3472	4371	4733	4899
Ismétlő	8530	5429	6895	8952	9295
Szintemelő	10210	10049	10414	8520	8232
Előrehozott	54757	55454	35819	34412	32694



- Kiegészítő
- Ismétlő
- Szintemelő
- Előrehozott

Az érettségi vizsgaszabályzatnak az előrehozott érettségi vizsgákra vonatkozó szabályozása 2014. január elsejével megváltozott.

Tanulói észrevételek

Az emelt szintű írásbeli dolgozatok javításával kapcsolatban tett tanulói észrevételek száma néhány vizsgatárgy esetében (2012. – 2013. – 2014. – 2015. – 2016.)

Vizsgatárgy	Beadványok száma					Írásbeli dolgozatok száma					%				
Történelem	991	639	771	812	585	6909	5769	6348	6384	6341	14,34	11,08	12,15	12,72	9,23
Angol nyelv	422	274	465	473	370	7802	8596	9825	9768	10178	5,41	3,19	4,73	4,84	3,64
Biológia	549	471	676	602	604	4995	5138	5425	5559	5429	10,99	9,17	12,46	10,83	11,13
Matematika	397	491	388	348	483	3713	4157	3889	3685	3766	10,69	11,81	9,98	9,44	12,83
Német nyelv	93	114	112	122	82	2603	2424	2529	2450	2312	3,57	4,70	4,43	4,98	3,55
Magyar nyelv és irodalom	156	196	154	181	229	1540	1802	1854	1904	1864	10,13	10,88	8,31	9,51	12,29
Informatika	125	103	80	134	164	1755	1582	1806	1920	2048	7,12	6,51	4,43	6,98	8,01
Kémia	156	438	348	357	367	1667	3336	3454	3717	3694	9,36	13,13	10,08	9,6	9,94
Fizika	98	159	109	101	98	1098	1394	1420	1356	1246	8,93	11,41	7,68	7,45	7,87
Összesen	3292	3134	3103	3413	3239	35917	37823	40233	40472	40862	9,17	8,29	8,40	8,43	7,93

A tanulói észrevételek bírálatának eredménye

	Az eredeti értékelés helybenhagyva	Pontszám emelkedés	Pontszám csökkenés
2010.	31 %	67 %	2 %
2011.	30 %	68 %	2 %
2012.	27,3 %	70,9 %	1,8 %
2013.	27,8 %	71,2 %	1 %
2014.	29,2 %	69,5 %	1,3 %
2015.	27,4 %	71,6 %	1,3 %
2016.	26,3 %	72,1 %	1,6 %

A javítás „minősége” állandó, nem változott az egyes vizsgaidőszakokban.



AZ ÉRETTSÉGI OSZTÁLYZATOK VIZSGATÁRGYANKÉNTI ÁTLAGAI (KÖZÉPSZINT)

Vizsgatárgy	2001-2003. átl.	2011.	2012.	2013.	2014.	2015.	2016.
Magyar nyelv és irodalom	3,40	3,58	3,48	3,49	3,64	3,52	3,64
Történelem	3,50	3,75	3,56	3,42	3,48	3,49	3,59
Matematika	3,17	2,99	3,04	2,94	2,88	2,84	3,02
Angol	3,86	3,61	3,58	3,49	3,60	3,64	3,72
Német	3,74	3,23	3,57	3,46	3,40	3,40	3,59
Fizika	3,21	3,95	3,83	4,08	4,03	3,97	4,20
Kémia	3,32	4,00	3,84	3,96	3,64	3,84	3,75
Biológia	3,67	3,67	3,53	3,95	3,49	3,50	3,62
Informatika	3,75	3,54	3,64	3,49	3,34	3,76	3,58

A jeles informatika érettségi vizsgájuk alapján 5325 5227 3151 5611 5438-an

kiválthatják az ECDL bizonyítványt.

VIZSGATÁRGYANKÉNTI ÉRETTSÉGI ÁTLAGOK %-BAN (KÖZÉPSZINT)

Vizsgatárgy	2011.	2012.	2013.	2014.	2015.	2016.	Átlag	Eltérés (%) az 5 év átlagához képest
Magyar nyelv és irodalom	59,17	56,90	57,50	60,98	58,09	60,76	58,53	2,23
Történelem	63,35	59,03	55,98	57,24	57,59	59,53	58,64	0,89
Matematika	47,85	49,19	47,59	46,36	45,63	49,19	47,32	1,87
Angol	60,19	59,43	58,01	60,42	61,35	63,24	59,88	3,36
Német	52,01	59,91	57,66	56,13	56,02	60,53	56,35	4,18
Fizika	67,22	64,42	69,52	68,59	67,14	72,09	67,38	4,71
Kémia	68,42	64,97	67,28	61,06	64,95	62,93	65,34	-2,41
Biológia	61,44	58,41	67,30	57,85	57,97	60,43	60,59	-0,16
Informatika	58,14	60,35	57,57	54,35	62,77	59,36	58,64	0,72

ÖSSZEHASONLÍTÓ ELEMZÉS

- Matematika
- Magyar nyelv és irodalom
- Történelem
- Angol nyelv
- Német nyelv
- Biológia
- Kémia
- Fizika
- Informatika
- Földrajz
- GIMNÁZIUM (csak!)
- Országos
- Megyei
- Városi
- Bolyai
- Korábbi



ÖSSZEHASONLÍTÁS:



Vizsgák (gimnáziumok):	Orsz.	Megyei	Városi	Bolyai
Közép összes:	199893	8607	3237	521/479
Matematika	30893	1344	473	96/91
Magyar nyelv és irodalom	33327	1466	525	104/103
Történelem	30441	1293	459	86/85
Angol nyelv	24247	1043	398	87/85
Német nyelv	7646	447	144	24/15
Biológia	3487	215	43	9
Fizika	1847	80	22	6
Kémia	387	29	7	n.a.
Informatika	8018	371	152	62/39
Földrajz	3359	164	58	8

ÖSSZEHASONLÍTÁS:



Közép átlag (%)	Orsz.	Megyei	Városi	Bolyai
Matematika	59,19	61,02	64,71	64,75
Magyar nyelv és irodalom	71,23	73,67	74,42	73,39
Történelem	68,79	70,02	70,86	73,76
Angol nyelv	76,63	77,54	81,45	84,95
Német nyelv	75,54	78,63	81,01	90,27
Biológia	66,91	66,07	67,84	69,78
Fizika	77,72	73,76	83,45	80,17
Kémia	68,94	70,17	71,00	n.a.
Informatika	68,80	70,58	72,97	77,62
Földrajz	63,28	65,59	67,29	61,12

ÖSSZEHASONLÍTÁS:



Közép átlag (jegy)	Orsz.	Megyei	Városi	Bolyai
Matematika	3,52	3,62	3,79	3,81
Magyar nyelv és irodalom	4,15	4,27	4,32	4,26
Történelem	4,06	4,15	4,19	4,34
Angol nyelv	4,35	4,40	4,57	4,68
Német nyelv	4,31	4,43	4,53	4,87
Biológia	3,95	3,90	3,98	4,11
Fizika	4,47	4,29	4,68	4,50
Kémia	4,04	4,10	4,14	n.a.
Informatika	4,05	4,17	4,30	4,51
Földrajz	3,80	3,94	4,00	3,88

ÖSSZEHASONLÍTÁS:



Közép átlag	Korábbi	Bolyai	Korábbi	Bolyai
Matematika	3,80	3,81	65,49	64,75
Magyar nyelv és irodalom	4,25	4,26	72,74	73,39
Történelem	4,15	4,34	70,67	73,76
Angol nyelv	4,67	4,68	82,03	84,95
Német nyelv	4,65	4,87	81,59	90,27
Biológia	4,50	4,11	77,75	69,78
Fizika	3,86	4,50	68,71	80,17
Kémia	5,00	n.a.	85,00	n.a.
Informatika	4,38	4,51	76,29	77,62
Földrajz	4,33	3,88	77,44	61,12

ÖSSZEHASONLÍTÁS:



Vizsgázók (gimnáziumok):	Orsz.	Megyei	Városi	Bolyai
Emelt összes	199893	8607	3237	95/86
Matematika	2936	130	65	12
Magyar nyelv és irodalom	1212	74	18	1
Történelem	4234	207	84	20/19
Angol nyelv	6312	193	95	23/21
Német nyelv	1391	64	24	22/15
Biológia	3470	165	83	4
Fizika	883	23	11	1
Kémia	2000	87	42	2
Informatika	862	45	16	5
Földrajz	242	6	3	n.a.

5

n.a.

ÖSSZEHASONLÍTÁS:



Emelt átlag (%)	Orsz.	Megyei	Városi	Bolyai
Matematika	68,89	63,77	61,45	65,08
Magyar nyelv és irodalom	63,21	67,68	73,28	66,00
Történelem	69,92	68,29	71,55	71,53
Angol nyelv	74,04	72,77	74,13	77,90
Német nyelv	75,70	75,19	83,37	85,20
Biológia	70,91	69,56	70,24	60,75
Fizika	73,40	74,39	79,09	30,00
Kémia	67,53	65,86	67,67	38,50
Informatika	67,87	65,71	72,44	75,60
Földrajz	69,55	60,33	72,67	n.a.

ÖSSZEHASONLÍTÁS:



Emelt átlag (jegy)	Orsz.	Megyei	Városi	Bolyai
Matematika	4,55	4,40	4,25	4,67
Magyar nyelv és irodalom	4,33	4,61	4,67	5,00
Történelem	4,67	4,68	4,81	4,79
Angol nyelv	4,78	4,80	4,83	5,00
Német nyelv	4,79	4,73	4,96	5,00
Biológia	4,64	4,59	4,63	4,75
Fizika	4,68	4,70	4,73	2,00
Kémia	4,43	4,41	4,45	2,50
Informatika	4,52	4,51	4,75	4,20
Földrajz	4,63	4,30	5,00	n.a.

ÖSSZEHASONLÍTÁS:



Emelt átlag	Korábbi	Bolyai	Korábbi	Bolyai
Matematika	4,08	4,67	56,42	65,08
Magyar nyelv és irodalom	n.a.	5,00	n.a.	66,00
Történelem	5,00	4,79	74,93	71,53
Angol nyelv	4,62	5,00	69,12	77,90
Német nyelv	5,00	5,00	84,88	85,20
Biológia	5,00	4,75	76,33	60,75
Fizika	3,75	2,00	50,25	30,00
Kémia	5,00	2,50	72,50	38,50
Informatika	4,80	5,00 / ^{4,20}	69,40	85,50 / ^{75,60}
Földrajz	n.a.	n.a.	n.a.	n.a.

ISKOLAI EREDMÉNYEK

- Statisztika
- Tantárgyi elemzés
- 10 tantárgyon „túli” tantárgyak
- Összegzés




STATISZTIKA:

	létszám		2015%	2016%	2015J	2016J												
12.A	16	A	68,35	66,27	4,08	3,93												
12.B	32																	
12.C	28	B	71,73	75,81	4,30	4,52												
13.D/N	14	C	69,64	78,75	4,15	4,59												
13.D/S	14	D	77,22	72,09	4,50	4,25												
11.A	2	Éretts.	72,37	74,67	4,29	4,38												
11.B	12	Teljes	73,24	75,19	4,33	4,41												
11.C	22	<table border="1"> <thead> <tr> <th></th> <th>2015</th> <th>2016</th> </tr> </thead> <tbody> <tr> <td>Lány</td> <td>78</td> <td>90</td> </tr> <tr> <td>Fiú</td> <td>78</td> <td>78</td> </tr> <tr> <td></td> <td>156</td> <td>168</td> </tr> </tbody> </table>						2015	2016	Lány	78	90	Fiú	78	78		156	168
	2015						2016											
Lány	78						90											
Fiú	78						78											
	156	168																
11.D	21																	
10.B	1																	
Korábban	6																	
Total	168																	




MATEMATIKA:



Közép	létszám	átlag	min.	max.	A	15	56,60	
<i>A</i>	15	56,60	36	81	<i>Német</i>	14	58,71	
<i>B</i>	28	64,36	39	93	<i>Spanyol</i>	14	60,57	
<i>C</i>	20	78,55	63	99	<i>B</i>	28	64,36	
<i>Német</i>	14	58,71	42	81	<i>C</i>	20		78,55
<i>Spanyol</i>	14	60,57	44	85	<i>A</i>	15	3,33	
<i>Total</i>	91	64,75	36	99	<i>Német</i>	14	3,64	
<i>A</i>	15	3,33	2	5	<i>Spanyol</i>	14	3,64	
<i>B</i>	28	3,79	2	5	<i>B</i>	28	3,79	
<i>C</i>	20	4,45	4	5	<i>C</i>	20		4,45
<i>Német</i>	14	3,64	3	5				
<i>Spanyol</i>	14	3,64	3	5				
<i>Total</i>	91	3,81	2	5				
					3,80	3,81	65,49	64,75

MATEMATIKA:



emelt	létszám	átlag	min.	max.
<i>B</i>	4	62,25	58	70
<i>C</i>	8	66,50	52	84
<i>Total</i>	12	65,08	52	84
<i>B</i>	4	4,75	4	5
<i>C</i>	8	4,63	4	5
<i>Total</i>	12	4,67	4	5

4,08	4,67	56,42	65,08
12	12	12	12



MAGYAR NYELV ÉS IRODALOM:



közép	létszám	átlag	min.	max.						
A	16	62,69	39	84	A	16	62,69			
B	31	78,55	42	93	Spanyol	14	64,36			
C	28	76,75	49	94	Német	14		76,29		
Német	14	76,29	56	92	C	28		76,75		
Spanyol	14	64,36	30	94	B	31		78,55		
Total	103	73,36	30	94	A	16	3,69			
A	16	3,69	2	5	Spanyol	14	3,71			
B	31	4,65	3	5	Német	14		4,36		
C	28	4,39	3	5	C	28		4,39		
Német	14	4,36	3	5	B	31		4,65		
Spanyol	14	3,71	2	5			4,25	4,26	72,74	73,39
Total	103	4,26	2	5			n.a.	5,00	n.a.	66,00




TÖRTÉNELEM:

közép	létszám	átlag	min.	max.
A	15	66,60	40	82
B	20	76,50	50	90
C	25	78,16	51	96
Német	11	76,91	56	90
Spanyol	14	67,21	36	86
Total	85	73,76	36	96
A	15	4,00	3	5
B	20	4,55	3	5
C	25	4,60	3	5
Német	11	4,27	3	5
Spanyol	14	4,00	2	5
Total	85	4,34	2	5

A	15	66,60
Spanyol	14	67,21
B	20	76,50
Német	11	76,91
C	25	78,16
A	15	4,00
Spanyol	14	4,00
Német	11	4,27
B	20	4,55
C	25	4,60

4,15	4,34	70,67	73,76
-------------	-------------	--------------	--------------





TÖRTÉNELEM:

emelt	létszám	átlag	min.	max.				
A	1	74,00	74	74	B	12	68,67	
B	12	68,67	52	91	C	3	72,33	
C	3	72,33	68	78	A	1	74,00	
Német	3	81,33	68	94	Német	3	81,33	
Total	19	71,53	52	94	B	12	4,67	
A	1	5,00	5	5	C	3	5,00	
B	12	4,67	4	4	A	1	5,00	
C	3	5,00	5	5	Német	3	5,00	
Német	3	5,00	5	5				
Total	19	4,79	4	4	5,00	4,79	74,93	71,53
					14	19	14	19





ANGOL NYELV:

közép	létszám	átlag	min.	max.	12.A	14	66,00	
12.A	14	66,00	43	96	12.C	25		82,28
12.B	20	91,75	70	98	13.D/N	8		89,38
12.C	25	82,28	40	97	13.D/S	5		90,20
13.D/N	8	89,38	85	94	12.B	20		91,75
13.D/S	5	90,20	79	95	11.D	3		93,00
11.B	4	97,00	95	100	11.C	5		95,20
11.C	5	95,20	91	98	10.B	1		96,00
11.D	3	93,00	88	98	11.B	4		97,00
10.B	1	96,00	96	96	12.A	14	3,86	
Total	85	84,95	40	100	12.C	25		4,68
12.A	14	3,86	3	5	13.D/S	5		4,80
12.B	20	4,90	4	5	12.B	20		4,90
12.C	25	4,68	3	5	13.D/N	8		5,00
13.D/N	8	5,00	5	5	11.D	3		5,00
13.D/S	5	4,80	4	5	11.C	5		5,00
11.B	4	5,00	5	5	10.B	1		5,00
11.C	5	5,00	5	5	11.B	4		5,00
11.D	3	5,00	5	5				
10.B	1	5,00	5	5				
Total	85	4,68	3	5	4,67	4,68	82,03	84,95



ANGOL NYELV:

emelt	létszám	átlag	min.	max.				
12.A	1	66,00	66	66	12.A	1	66,00	
12.B	11	75,64	62	92	13.D/N	4		72,00
13.D/N	4	72,00	65	82	12.B	11		75,64
11.C	1	88,00	88	88	11.C	1		88,00
11.D	3	93,00	90	96	11.D	3		93,00
Total	20	77,65	62	96				
12.A	1	5,00	5	5				
12.B	11	5,00	5	5	4,62	5,00	69,12	77,90
13.D/N	4	5,00	5	5	26	20	26	20
11.C	1	5,00	5	5				
11.D	3	5,00	5	5				
Total	20	5,00	5	5				





NÉMET NYELV:

közép	létszám	átlag	min.	max.
12.A	1	77,00	77	77
12.B	9	91,78	83	96
12.C	1	70,00	70	70
11.C	3	95,67	92	99
11.D	1	94,00	94	94
Total	15	90,27	70	99
12.A	1	4,00	4	4
12.B	9	5,00	5	5
12.C	1	4,00	4	4
11.C	3	5,00	5	5
11.D	1	5,00	5	5
Total	15	4,87	4	4

12.C	1	70,00	
12.A	1	77,00	
12.B	9		91,78
11.D	1		94,00
11.C	3		95,67
12.A	1	4,00	
12.C	1	4,00	
12.B	9		5,00
11.D	1		5,00
11.C	3		5,00

4,65	4,87	81,59	90,27
------	-------------	-------	--------------



NÉMET NYELV:



emelt	létszám	átlag	min.	max.
11.D	15	85,20	74	98
11.D	15	5,00	5	5

5,00	5,00	84,88	85,20
8	15	8	15



Biológia:

közép	létszám	átlag	min.	max.
A	4	63,75	52	82
B	4	70,25	70	71
Spanyol	1	92,00	92	92
Total	9	69,78	52	52
A	4	4,00	3	5
B	4	4,00	4	4
Spanyol	1	5,00	5	5
Total	9	4,11	3	5



A	4	63,75	
B	4	70,25	
Spanyol	1		92,00
A	4	4,00	
B	4	4,00	
Spanyol	1		5,00

4,50	4,11	77,75	69,78
-------------	-------------	--------------	--------------



Biológia:


emelt	létszám	átlag
A	1	50
B	1	64
Német	1	66
Spanyol	1	63
Total	4	60,75
A	1	4
B	1	5
Német	1	5
Spanyol	1	5
Total	4	4,75



5,00	4,75	76,33	60,75
3	4	3	4



FIZIKA:

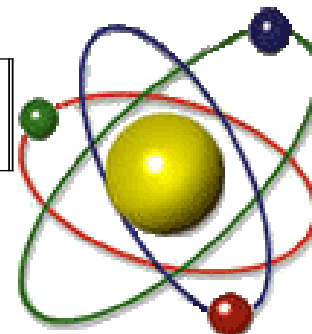


közép	létszám	átlag	min.	max.
B	2	70,50	68	73
C	4	85,00	78	92
Total	6	80,17	68	92
B	2	4,00	4	4
C	4	4,75	4	5
Total	6	4,50	4	5

B	2	70,50				
C	4		85,00			
B	2	4,00		3,86	4,50	68,71 80,17
C	4		4,75			
emelt	létszám	átlag				
A	1	30				
A	1	2	3,75	2,00	50,25	30,00
			4	1	4	1

KÉMIA:

Közép	5,00	n.a.	85,00	n.a.
-------	------	------	-------	------



emelt	létszám	%	jegy
Német	1	45	3
Spanyol	1	32	2
átlag	2	38,5	2,5

5,00	2,50	72,50	38,50
2	2	2	2



INFORMATIKA:



közép	létszám	átlag	min.	max.
12.A	2	58,00	50	66
12.B	2	83,00	80	86
12.C	7	76,43	68	80
13.D/S	1	70,00	70	70
11.A	2	76,00	72	80
11.B	8	76,25	60	90
11.C	14	84,21	71	96
11.D	2	65,50	60	71
Total	38	77,87	50	96
12.A	2	3,50	3	4
12.B	2	5,00	5	5
12.C	7	4,43	4	5
13.D/S	1	4,00	4	4
11.A	2	4,50	4	5
11.B	8	4,63	4	5
11.C	14	4,93	4	5
11.D	2	4,00	4	4
Total	38	4,61	3	5

12.A	2	58,00		
11.D	2	65,50	65,50	
11.A	2		76,00	76,00
11.B	8		76,25	76,25
12.C	7		76,43	76,43
12.B	2		83,00	83,00
11.C	14			84,21
12.A	2	3,50		
13.D/S	1	4,00		
11.D	2	4,00		4,00
12.C	7	4,43		4,43
11.A	2	4,50		4,50
11.B	8			4,62
11.C	14			4,93
12.B	2			5,00
4,38	4,51	76,29	77,62	

INFORMATIKA:



emelt	létszám	átlag	min.	max.
C	4	85,50	63	96
C	4	5,00	5	5

4,80	5,00 / _{4,20}	69,40	85,50 / _{75,60}
5	4/5	5	4/5



FÖLDRAJZ:



közép	létszám	átlag	min.	max.
A	1	64,00	64	64
B	6	60,50	40	82
C	1	62,00	62	62
Total	8	61,13	40	82
A	1	4,00	4	4
B	6	3,83	3	5
C	1	4,00	4	4
Total	8	3,88	3	5

4,33	3,88	77,44	61,12
-------------	-------------	--------------	--------------

Emelt	n.a.	n.a.	n.a.	n.a.
-------	------	------	------	------



SPANYOL NYELV ÉS CÉLNYELVI CIVILIZÁCIÓ:



közép	létszám	átlag	min.	max.
B	4	82,00	80	84
B	4	5,00	5	5

5,00	5,00	88,00	82,00
------	------	--------------	-------

emelt	létszám	átlag	min.	max.
B	1	54		
Spanyol	14	81,21	70	94
Total	15	79,40	54	94
B	1	4		
Spanyol	14	5,00	5	5
Total	15	4,93	4	5

5,00	4,93	82,13	79,40
------	------	--------------	-------

4,21	3,79	75,71	66,14
-------------	-------------	--------------	--------------

közép	létszám	átlag	min.	max.
Spanyol	14	66,14	40	98
Spanyol	14	3,79	3	5



TESTNEVELÉS:

közép	létszám	átlag	min.	max.
12.A	9	88,44	63	97
12.B	1	98,00	98	98
Total	10	89,40	63	98
12.A	9	4,89	4	5
12.B	1	5,00	5	5
Total	10	4,90	4	5

4,63	4,90	81,63	89,40
------	-------------	-------	--------------

emelt	létszám	átlag	min.	max.
A	2	65,50	46	85
A	2	4,00	3	5

4,20	4,00	55,60	65,50
-------------	------	-------	--------------



MOZGÓKÉPKULTÚRA ÉS MÉDIAISMERET:



közép	létszám	átlag	min.	max.
B	2	67,50	60	75
B	2	4,00	4	4

4,50	4,00	75,17	67,50
-------------	-------------	--------------	--------------

REFORMÁTUS HITTAN:

közép	létszám	%	jegy
C	1	100	5



Tantárgyak (105 fő/114):

- *91 diák 5 tárgyas*

- *(94)*

- *11 diák 6 tárgyas*

- *(19)*

- *2 diák 7 tárgyas*

- *(1)*

- *1 diák 8 tárgyas*

- *(0)*



Tantárgyak:

- *12 kitűnő (1 1)*
- *22 jeles (20)*
- *A = 0 jeles (2)*
- *B = 6 kitűnő + 8 jeles (2;5)*
- *C = 4 kitűnő + 10 jeles (5;4)*
- *D = 2 kitűnő + 4 jeles (4;9)*



FORRÁSOK:

- Prezentáció, gyorselemzés:
- [http://www.oktatas.hu/kozneveles/erettsegi/prezentaciok tanulmanyok](http://www.oktatas.hu/kozneveles/erettsegi/prezentaciok_tanulmanyok)
- Statisztikai adatok:
- https://www.ketszintu.hu/publicstat.php?stat=_2016_1



KÖSZÖNÖM A FIGYELMET!



THE End

